



**DEUTZ
FAHR**

GERMANY



SINCE 1864



**4W
SERIES**

รถแทรกเตอร์ ดอยท์ฟาร์

ขนาด 90 - 110 แรงม้า



Farming Technology. Since 1927.



4W SERIES CN III

ประสิทธิภาพที่เหนือกว่าและโครงสร้างที่แข็งแกร่ง

รุ่นธรรมดาและรุ่นตู้แอร์ 90 | 110 แรงม้า

รถแทรกเตอร์ขนาดกลางคุณภาพสูง ที่พัฒนาขึ้นสำหรับตลาดโลกด้วยสมรรถนะที่ยอดเยี่ยมและอัตราส่วนกำลังต่อน้ำหนักที่สมบูรณ์แบบเหมาะอย่างยิ่งสำหรับการใช้งานในฟาร์มขนาดเล็ก และขนาดกลาง

แบบธรรมดา โครงบิรภัย 2 เสา

รุ่น 4090W และ 4100W

แท่นวางบน Silent-Block พร้อมโครงบิรภัย 2 เสา ใช้พื้นเรียบและคั่นเหยียบแบบแขวน ซึ่งช่วยเพิ่มความสะดวกสบายในการขับขี่และการควบคุมรถ มีหลังคากันแดด

แบบมีห้องโดยสาร โครงบิรภัย 4 เสา

รุ่น 4090W และ 4100W

ห้องโดยสารปรับอากาศที่มีเสาเพียง 4 เสาเพื่อช่วยให้มองเห็นได้รอบด้าน 360 องศา มีเครื่องปรับอากาศ รับประทานอุณหภูมิที่เหมาะสมภายในห้องโดยสาร



Serie 4W CN III

ประหยัดสุดขีด ทนทานสุด ๆ ดูแลอย่างง่ายดาย

รุ่น 4W เครื่องยนต์ Yuchai หัวฉีดคอมมอนเรล แรงดันสูงที่ควบคุมด้วยระบบอิเล็กทรอนิกส์ ช่วยให้ส่งกำลังและแรงบิดได้อย่างเหมาะสม พสมผสานกับประสิทธิภาพสูงและสิ้นเปลืองเชื้อเพลิงน้อย มาตรฐานการปล่อยไอเสีย China III


ถอยถนัด
4090 W

ถอยถนัด
4100 W

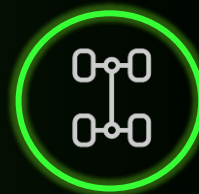


12+12 เกียร์

เดินหน้า | ดอยหลัง



4 สูบ / 3621 ซีซี



ขับเคลื่อน 4 ล้อ



90 / 110 แรงม้า



420 / 430

มิตินเมตร

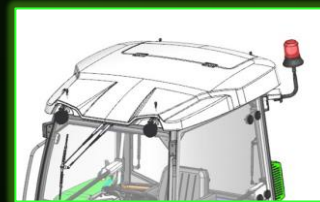
No.1 ของความสบาย ไล่จากทุกรายละเอียด

ความใส่ใจในรายละเอียดเป็นพิเศษ และได้รับการออกแบบด้วยสไตส์ที่ทันสมัยที่
คนขับมีความสะดวกสบายเป็นพิเศษ ด้วยเบาะนั่งแบบสปริงแบบกลไกที่ปรับได้ คันโยก
ควบคุมตามหลักสรีรศาสตร์สำหรับพนักพิงที่ขึ้นหลัก และอุปกรณ์ที่ทันสมัย

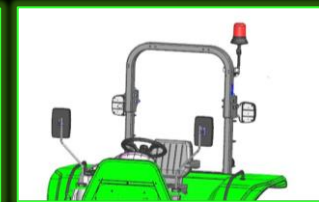


ไฟ LED ทำงานด้านหน้า 2 ดวง + ด้านหลัง 2 ดวง
บนหลังคาห้องโดยสาร
(เฉพาะรุ่น 4090 W และ 4100 w แบบตู้แอร์)

ไฟหน้าบนฟากระโปรง
ไฟหน้า 2 ดวง เลนส์ฮาโลไฟบีม+HB3
ไฟหน้า 2 ดวง เลนส์ฟูลบีม+HB3
(รุ่น 4090 W และ 4100 W สสรมตาและตู้แอร์)



ไฟสัญญาณแบบหมุนฮาโลเจน
(รุ่น 4090 W และ 4100 w สสรมตาและตู้แอร์)



ไฟบอกตำแหน่งไฟเลี้ยว
(รุ่น 4090 W และ 4100 w สสรมตาและตู้แอร์)



ความคล่องตัวขั้นสุดยอด
การออกแบบที่ทันสมัย
และความสบายไร้ที่ติ

Serie 4W CN III

ฟังก์ชันและการออกแบบร่วมสมัย คุณภาพดีเป็นพิเศษ


รุ่น 4W สามารถติดตั้งแผงหน้าปัดแบบดิจิทัลและอะนาล็อกซึ่งให้ข้อมูลเพิ่มเติมแก่ผู้ขับขี่ InfoCentre ตั้งอยู่ตรงกลางแดชบอร์ดซึ่งมีคอปพวงมาลัยแบบยึดหดได้ สำหรับผู้ที่มองหาความเรียบง่ายและคุ้มค่า มีคอปพวงมาลัยตายตัวให้เลือก



เมฆของหน้า **จอ LCD ขนาด 3.5 นิ้ว**
ใช้งานง่าย ผ่านปุ่มกด 4 ปุ่ม



หลังคาด้านใน : พร้อมด้วยเครื่องอำนวยความสะดวก
วิทยุ ลำโพง เครื่องปรับอากาศ
แผงควบคุมความร้อนรวมอยู่ในหลังคาด้านใน



หลังคาด้านนอก :
ลักษณะหลังคาที่โอบเว้า
พร้อมฉนวนกันความร้อน

Serie 4W CN III

เรียบง่ายแต่ สะดวกสบายมาก

ที่นี้คนขับมีให้เลือก 2 แบบ คือ เบาะนั่ง PVC พร้อมระบบกันสะเทือนแบบกลไกและเข็มขัดนิรภัยแบบมาตรฐาน ในขณะที่ตัวเลือกเสริมคือ เบาะนั่งแบบกลไก Grammer ผู้ขับขี่สามารถปรับตำแหน่งด้านหน้าและด้านหลังของเบาะได้ตามความต้องการตามความสูงและน้ำหนักของผู้ขับขี่ การปรับที่จับการปรับความแข็งจะทำให้ที่นั่งสบายขึ้น

เกียร์ 12+12

ระบบส่งกำลังเชิงกลเต็มรูปแบบ ทนทาน และมีประสิทธิภาพสูง กระปุกเกียร์เป็นแบบ 4 สปีด และเกียร์เบ็คคานิคอลซีกเกิล 3 ช่วง ความเร็วต่ำสุด 2.40 กม./ชม. ความเร็วสูงสุด 34.53 กม./ชม.

ครอบคลุม ทรงพลัง มีน้ำหนักดี

4W ทุกรุ่นมีจุดต่อพ่วงสามจุด พร้อมตัวกันโคลงแบบยึดสลัดและก้านพูกกล เชื่อมต่อด้านบนและด้านล่างมีปลายตายตัว มาตรฐาน Cat II ชุดจ่ายไฮดรอลิก 2 ตัว กำลังยกด้านหลังทรงพลัง 1,940-2,245 กิโลกรัม พัดไฟ 540 1000 รอบ/นาที



**ข้อมูลทางเทคนิค / Technical data****4090 W****4100 W**

		ห้องโดยสารมาตรฐาน No Cabin		ตู้แอร์ AC Cabin		ห้องโดยสารมาตรฐาน No Cabin		ตู้แอร์ AC Cabin	
เครื่องยนต์ / ENGINE									
เครื่องยนต์ / engine (คอมมอนเรล หัวฉีดแรงดันสูง ความคุมด้วยอิเล็กทรอนิกส์)		Yuchai	Yuchai	Yuchai	Yuchai	Yuchai	Yuchai	Yuchai	Yuchai
รุ่นเครื่องยนต์ / Engine Model		YC4DK100-T302	YC4DK100-T302	YC4DK110-T301	YC4DK110-T301	YC4DK110-T301	YC4DK110-T301	YC4DK110-T301	YC4DK110-T301
กำลังไฟฟ้า / Rated power	กิโลวัตต์ /kW	66.2	66.2	81.0	81.0	81.0	81.0	81.0	81.0
แรงแม้า / horsepower	แรงแม้า /HP	90	90	110	110	110	110	110	110
รอบเครื่องยนต์ / Rated speed	รอบ/นาที / rpm	2200	2200	2200	2200	2200	2200	2200	2200
แรมบิดสูงสุด / Max. torque	นิวตันเมตร /Nm	420	420	430	430	430	430	430	430
กระบอกสูบ/ปริมาตร / Cylinders/Displacement	จำนวน/ซีซี n°/cc	4 /3621	4 /3621	4 /3621	4 /3621	4 /3621	4 /3621	4 /3621	4 /3621
ความจุถังน้ำมันเชื้อเพลิง (มาตรฐาน/ตัวเลือก) / Fuel tank capacity (std/opt)	ลิตร /Liters	115	115	115	115	115	115	115	115
ระบบส่งกำลัง / TRANSMISSION									
คลัตช์ / Clutch		เดี่ยวแบบแห้ง ดับเบิ้ลเอ็กซ์ชั่น	เดี่ยวแบบแห้ง ดับเบิ้ลเอ็กซ์ชั่น	เดี่ยวแบบแห้ง ดับเบิ้ลเอ็กซ์ชั่น	เดี่ยวแบบแห้ง ดับเบิ้ลเอ็กซ์ชั่น	เดี่ยวแบบแห้ง ดับเบิ้ลเอ็กซ์ชั่น	เดี่ยวแบบแห้ง ดับเบิ้ลเอ็กซ์ชั่น	เดี่ยวแบบแห้ง ดับเบิ้ลเอ็กซ์ชั่น	เดี่ยวแบบแห้ง ดับเบิ้ลเอ็กซ์ชั่น
จำนวนเกียร์ / number of gears		12F+12R	12F+12R	12F+12R	12F+12R	12F+12R	12F+12R	12F+12R	12F+12R
ประเภทเกียร์ / Shift type		ซินโครไนซ์	ซินโครไนซ์	ซินโครไนซ์	ซินโครไนซ์	ซินโครไนซ์	ซินโครไนซ์	ซินโครไนซ์	ซินโครไนซ์
พื้ท้อ / PTO	รอบ/นาที /rpm	540-1000	540-1000	540-1000	540-1000	540-1000	540-1000	540-1000	540-1000
เพล้าและเบรค / AXLES AND BRAKES									
ระบบเบรค / Braking system		ไฮดรอสแตติก ควบคุมดิสก์เบรค	ไฮดรอสแตติก ควบคุมดิสก์เบรค	ไฮดรอสแตติก ควบคุมดิสก์เบรค	ไฮดรอสแตติก ควบคุมดิสก์เบรค	ไฮดรอสแตติก ควบคุมดิสก์เบรค	ไฮดรอสแตติก ควบคุมดิสก์เบรค	ไฮดรอสแตติก ควบคุมดิสก์เบรค	ไฮดรอสแตติก ควบคุมดิสก์เบรค
ประเภทพวงมาลัย / Steering type		พวงมาลัยไฮดรอสแตติก	พวงมาลัยไฮดรอสแตติก	พวงมาลัยไฮดรอสแตติก	พวงมาลัยไฮดรอสแตติก	พวงมาลัยไฮดรอสแตติก	พวงมาลัยไฮดรอสแตติก	พวงมาลัยไฮดรอสแตติก	พวงมาลัยไฮดรอสแตติก
ขนาดและน้ำหนัก / DIMENSIONS AND WEIGHTS									
น้ำหนัก / Weight	กิโลกรัม /Kg	3300	3490	3300	3300	3300	3300	3600	3600
รัศมีวงเลี้ยว / Turning Radius	เมตร /m	3.9±0.2	3.9±0.2	3.9±0.2	3.9±0.2	3.9±0.2	3.9±0.2	3.9±0.2	3.9±0.2
ความสูงใต้ท้องรถ/ Ground clearance	มิลลิเมตร /mm	480	480	480	480	480	480	480	480





Serie 4W
CN III



บริษัทแอม-อะกริเทค (ประเทศไทย) จำกัด

716 หมู่ 5 ตำบลห้วยทะเล อำเภอเมืองนครราชสีมา จังหวัดนครราชสีมา 30000

E-mail : info@am-agritech.co.th Ins.092-946-6589



092-946-6589



0929466589



AM_AGRITECH



แอม อะกริเทค



www.am-agritech.co.th



Am-agritech Thailand